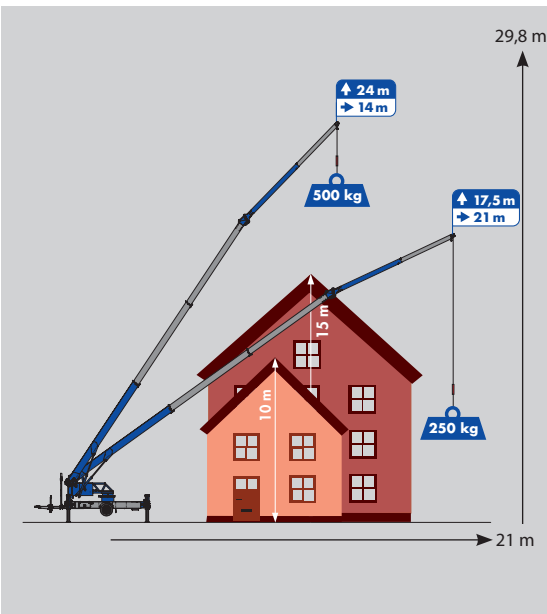





Tractable avec un véhicule léger 3,5t

LIVRAISON  
SUR CHANTIER

# K21-30 RS



**Timon rétractable**

2,59 m

**Klaas K21-30 RS**

Longueur totale : 9,24 m

Raccourci à 7,00 m grâce au timon rétractable!

**Hauteur sous crochet max. 29,8 m / Déport max. 21 m**

**Charge max. 1.500 kg**

**21 m de portée avec 250 kg**



# K21-30 RS

## Equipements



Système de mât Klaas



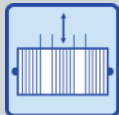
Stabilisation en H



Double vérin de jib



Double vérin de mâtage



Treuil de télescopage



Stabilisation automatique



Rotation 360° à l'infini



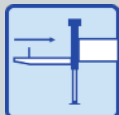
Système de contrôle



Radiocommande



Moteur Diesel



Timon rétractable

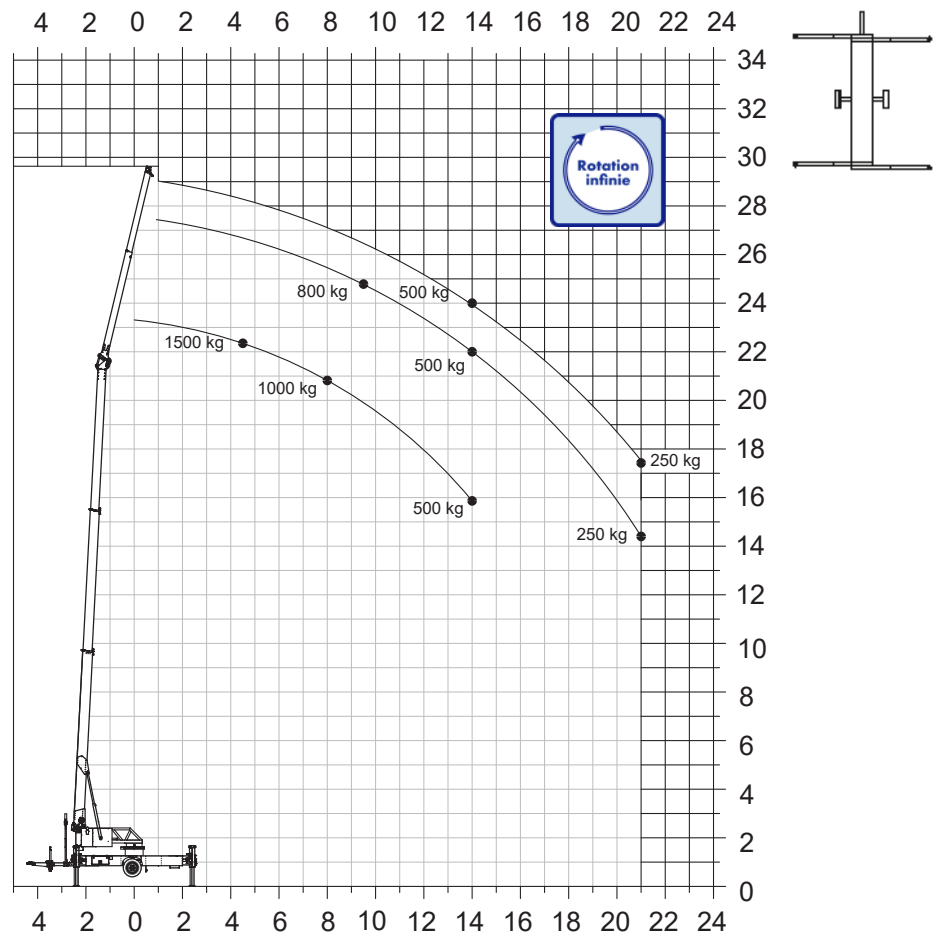


Déplacement autonome télécommandé



Accessoires (opt.)

## Abaque de charge



## Informations techniques

Charge utile max.	1.500 kg
Hauteur sous crochet max.	29,80 m
Longueur de flèche	30,70 m
Largeur de stabilisation (min.)	2,85 m
Largeur de stabilisation (max.)	5,04 m
Capacité du treuil	1.500 kg
Portée (1.500 kg)	5,46 m
Rallonge 1 (800 kg)	9,12 m
Dimensions (Lxlxh)	9,24 x 2,28 x 2,59 m
Poids de l'ensemble	3,5 t

## Plage de travail

Charge	Portée	Hauteur
1.500 kg	4,50 m	22,00 m
1.000 kg	8,00 m	20,80 m
800 kg	9,50 m	24,50 m
500 kg	14,00 m	24,00 m
250 kg	21,00 m	17,50 m

[www.klaas.fr](http://www.klaas.fr)



Location . Vente . SAV . Formation

**Klaas All Road**  
6 allée des primevères  
Tel. : 01 43 00 55 96  
contact@klaas.fr



Sous réserve de modifications techniques. Toutes les dimensions sont des valeurs approximatives. Des modifications des fonctions et des performances restent possibles. Les informations reflètent les performances de l'appareil au moment de l'impression.